

ОРИГИНАЛЬНЫЙ Руммикуб® СБЛИЖАЕТ ЛЮДЕЙ

Rummikub®

Правила

Компоненты:

- 106 фишек (8 наборов фишек четырёх цветов с числами от 1 до 13 и 2 джокера),
- 4 подставки для фишек.

Цель игры

Первым избавиться от всех своих фишек, выложив из них комбинации (ряды и/или группы).

Комбинации

Существует два типа комбинаций:

Группа - это комбинация из трёх или четырёх фишек с одинаковыми числами, но разных цветов.



Ряд - это комбинация из трёх или более чисел одного цвета, расположенных по возрастанию. Число 1 считается наименьшим и не может идти после 13.



Подготовка к игре

Игроки сами решают, сколько раундов они будут играть, каждый раунд состоит из нескольких партий, их количество определяется числом игроков: при игре вчетвером каждый раунд состоит из четырёх партий, при игре втроем – из трёх партий, при игре вдвоём – из двух партий. Партия заканчивается, когда один из игроков выкладывает на стол последнюю фишку с подставки.

Положите фишки на стол лицевой стороной вниз и тщательно перемешайте. Каждый игрок берёт одну фишку и тот, кому досталась фишка с наибольшим числом, ходит первым. Верните фишки обратно на стол и перемешайте.

Каждый игрок ставит на свою подставку 14 фишек. Оставшиеся фишки объявляются «магазином».

Ход игры

Игра идёт по часовой стрелке. Чтобы вступить в игру, игроку нужно выложить на стол одну или несколько комбинаций фишек (рядами или группами) так, чтобы сумма чисел на них была не менее 30. Для этого можно использовать любые фишки с подставки, включая джокера (см. «Джокер»).

После того как игрок первый раз выложил фишки на стол, в свои последующие ходы он может составлять новые комбинации или достраивать уже выложенные (см. «Перемещение фишек»). При этом он обязан выложить хотя бы одну фишку со своей подставки и может использовать любые ряды и группы, уже лежащие на столе.

Если игрок не может или не хочет в свой ход выложить фишку с подставки, он берёт фишку из «магазина» и на этом его ход завершается. Игрок не может сразу выложить фишку, которую взял из «магазина», ему нужно дождаться следующего хода.


Партия заканчивается, когда один из игроков избавился от всех своих фишек и крикнул: «Руммикуб!». Затем игроки подсчитывают свои очки (см. «Подсчёт очков»). Если «магазин» пуст, а игроки ещё не выложили все фишки со своих подставок, то игра продолжается до тех пор, пока игроки могут делать ходы. Когда никто не может сделать ход, игра завершается.

Перемещение фишек

Перемещение фишек – самое увлекательное в игре «Руммикуб». Игроки стараются выложить на стол как можно больше фишек, делая перестановки в уже имеющихся комбинациях или добавляя к ним свои фишки. Перестановки можно делать разными способами (примеры ниже), главное, чтобы в конце хода на столе не осталось отдельно лежащих фишек.


• Добавить одну или несколько фишек с подставки и составить новую комбинацию:

Фишки на подставке



На столе выложены синие фишки 4, 5, 6. К этому ряду игрок добавляет синюю тройку, а синюю восьмёрку добавляет к группе восьмёрок на столе.

Фишки на столе



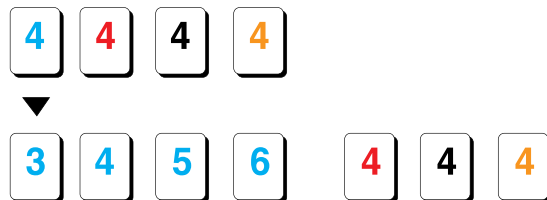
• Убрать четвертую фишку из группы и использовать её для новой комбинации:

Фишки на подставке



Для того, чтобы составить ряд из синих фишек, не хватает одной фишки. Игрок берёт синюю четвёрку из группы четвёрок на столе и выкладывает синий ряд: 3, 4, 5, 6.

Фишки на столе



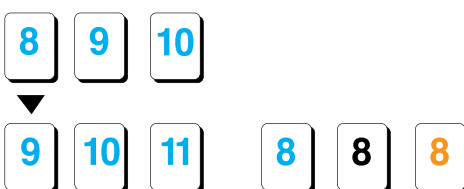
• Добавить к комбинации четвертую фишку или убрать, чтобы составить новую комбинацию:

Фишки на подставке




Игрок добавляет синюю 11 к ряду и использует восьмёрку для новой группы.

Фишки на столе




• Разделить ряд:

Фишки на подставке




Игрок разделяет ряд и использует красную шестёрку, чтобы составить два новых ряда.

Фишки на столе



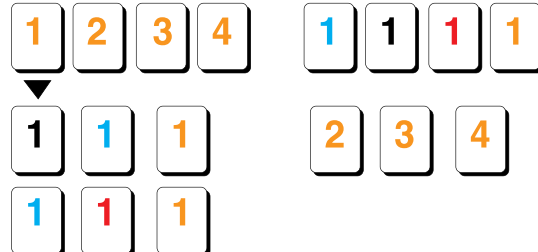
• Разделить выложенные комбинации и составить новые:

Фишки на подставке



Игрок берёт синюю единицу с подставки, оранжевую единицу из ряда и красную единицу из группы и составляет новую группу.

Фишки на столе



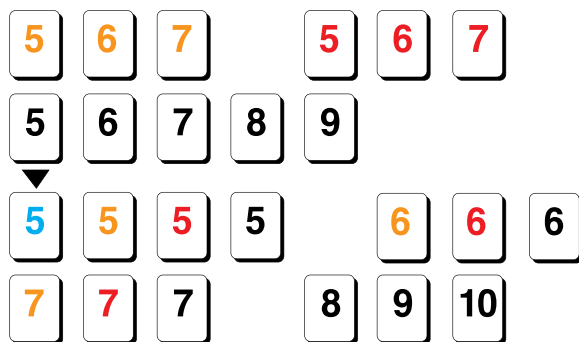
• **Сделать перестановки в уже выложенных комбинациях и составить новые:**

Фишки на подставке



Игрок делает перестановки в трёх уже выложенных комбинациях и использует чёрную десятку и синюю пятёрку с подставки, чтобы составить три новые группы и один новый ряд.

Фишки на столе



Джокер


В игре два джокера. Каждый джокер может заменять собой любую фишку, его цвет и число определяются местом джокера в комбинации. В группе из трёх фишек джокер может заменить фишку любого недостающего цвета.

Игрок может использовать уже лежащего на столе джокера только после того, как сможет первый раз выложить фишки на стол (с общей суммой чисел не менее 30). Чтобы высвободить джокера, игроку нужно заменить его любой подходящей фишкой: либо со своей подставки, либо из уже выложенной комбинации.

Игрок, высвободивший джокера, обязан в свой текущий ход выложить его в новой комбинации и использовать для этого хотя бы одну фишку с подставки.

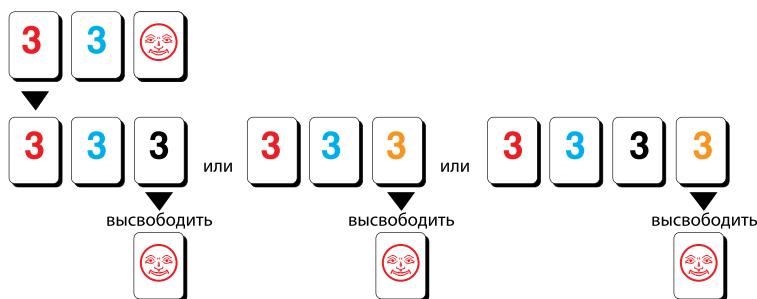
Четыре способа высвободить джокера:

1. Фишки на подставке




Игрок может заменить джокера любой из фишек на подставке или обеими.

Фишки на столе

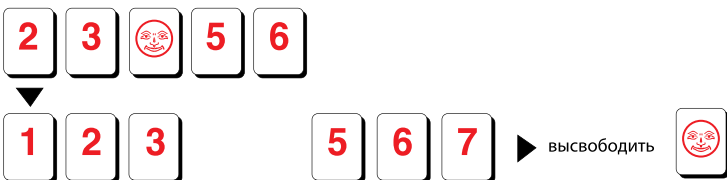


2. Фишки на подставке




Игрок делит ряд и берёт джокера.

Фишки на столе



3. Фишки на подставке



Игрок добавляет синюю пятёрку и берёт джокера.

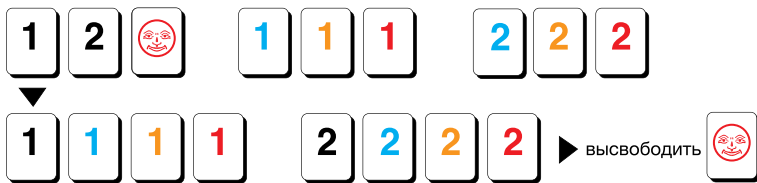
Фишки на столе



4. Фишки на подставке

Игрок делит ряд, добавляет чёрную единицу к группе единиц, а чёрную двойку к группе двоек и берёт джокера.

Фишки на столе



Время на ход

Каждому игроку на ход даётся одна минута. Игрок, который не успевает уложиться в срок, но может вернуть на место передвинутые фишки, берёт одну фишку из «магазина». На этом его ход завершается.

Неполные ряды

Если игрок не успевает завершить ход за одну минуту и не может вернуть все передвинутые фишки на прежние места, он забирает свои фишки обратно на подставку и берёт из «магазина» три фишки в качестве штрафа. Передвинутые фишки, которые игрок не может вернуть на место, помещают в «магазин» в случайном порядке. На этом его ход завершается.

Подсчёт очков

После того как игрок выложил все фишки со своей подставки и крикнул «Руммикуб!», каждый из других игроков подсчитывает сумму чисел на фишках, которые остались у него на подставке, и записывает её себе в минус, а победитель партии получает в плюс сумму очков всех проигравших игроков. Таким образом, количество очков у победителя и должно равняться сумме очков, набранных другими игроками в каждой партии.

Важно: штраф за джокера на подставке в конце игры – 30 очков.

В редких случаях, когда все фишки в «магазине» заканчиваются до того, как кто-то из игроков крикнул «Руммикуб!», и никто не может сделать ход, побеждает игрок с наименьшей суммой чисел на фишках, которые остались у него на подставке. Каждый игрок складывает числа на фишках на своей подставке и вычитает из полученного результата сумму чисел на фишках у победителя. Получившееся число очков игрок записывает себе в минус. Сумму очков, которую набрали проигравшие, победитель записывает себе в плюс.

После подсчёта очков игроки возвращают фишки на стол и начинают следующую партию, выполняя инструкции раздела «Подготовка к игре». Игроки записывают не только набранные очки, но и количество партий, в которых победил каждый игрок.

Количество выигранных партий:

Игрок А - 1
Игрок В - 2
Игрок Г - 1

Пример подсчёта очков:

	Игрок А	Игрок Б	Игрок В	Игрок Г
Партия 1	+ 24	- 5	- 16	- 3
Партия 2	- 6	- 11	+ 22	- 5
Партия 3	- 32	- 13	- 2	+ 47
Партия 4	- 10	- 25	+ 41	- 6
Итого раунда	- 24	- 54	+ 45	+ 33

Выигрыш

Когда заканчивается последний раунд, игрок, выигравший больше партий по итогам всех раундов, объявляется победителем. В случае ничьей победителем объявляется игрок с наибольшим количеством очков.

Стратегия

Начало партии в «Руммикуб» может показаться медленным, но по мере увеличения количества фишек на столе появляется больше возможностей для комбинаций. В начале игры можно придержать некоторые фишки и подождать пока другие игроки выложат побольше фишек. Иногда полезно не выкладывать четвёртую фишку в ряду или в группе и выложить только три, а четвёртую выложить в следующий ход, чтобы не брать фишку из «магазина». Иногда полезно придержать джокера на подставке, но есть риск остаться с джокером и получить 30 очков штрафа, если кто-то из игроков раньше выложит все свои фишки.



Все версии игры «Руммикуб», а также другие интересные настольные игры для взрослых и детей вы можете найти на сайте компании «Стиль жизни» — www.LifeStyleLtd.ru.

RUMMIKUB и — зарегистрированные торговые марки M&M Ventures (2014) Limited. Все прочие названия компании или её продуктов – торговые марки или зарегистрированные торговые марки соответствующих правообладателей. Все не явно указанные права (зарегистрированные или нет) принадлежат M&M Ventures (2014) Limited.
© 2012 Copyrights M&M Ventures (2014) Limited
Rummikub Joker © 1950 Copyrights M&M Ventures (2014) Limited
Изготовитель: Lemada Light Industries Ltd., 27, Betzael st., Arad 8909355, Israel.

Внимание! Опасность удушья. Для детей старше 36 месяцев. Содержит мелкие детали. Цвета и компоненты могут отличаться от представленных в правилах. Иллюстрации предназначены только для справок. Сделано в Израиле.

Дезинфицирующие средства для рук и некоторые лосьоны могут повредить краску на фишках.
Чтобы ваш Rummikub® всегда оставался в хорошем состоянии, мы рекомендуем мыть руки перед игрой.

Бесплатное приложение «Rummikub score timer» с таймером и возможностью записи очков доступно в:



Обучающее видео Rummikub® Tutorial можно посмотреть на YouTube



PLAY **Rummikub** ONLINE
www.rummikub.com