



## КАК НАКЛЕИТЬ ДЕКОЛЬ

1



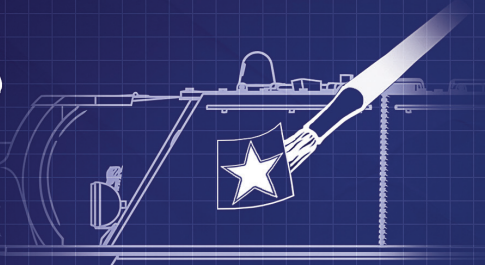
Вырежьте деколь из листа и опустите в воду комнатной температуры.

2



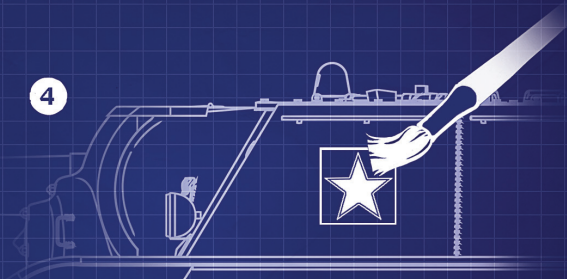
Извлеките деколь из воды. Желательно это делать при помощи пинцета и кисточки.

3



Аккуратно наложите деколь на соответствующее место пластиковой модели.

4



Тщательно разгладьте деколь, удалив кисточкой пузыри и прочие дефекты.

## ИНСТРУКЦИЯ ПО ОКРАСКЕ МОДЕЛИ Т-34/85



1 Защитная (55)

2 Шаровая (42)

