

# СОВЕТСКАЯ САМОХОДНАЯ АРТИЛЛЕРИЙСКАЯ УСТАНОВКА СУ-76М

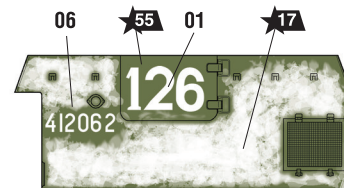


## СХЕМА ОКРАСКИ МОДЕЛИ И РАЗМЕЩЕНИЕ ДЕКАЛЕЙ

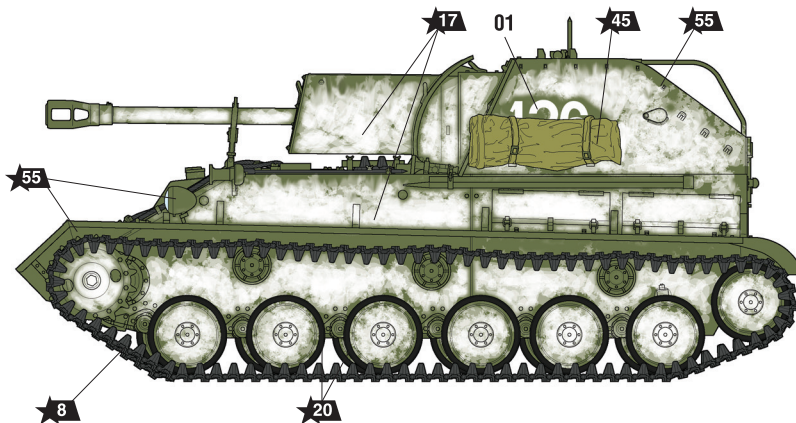
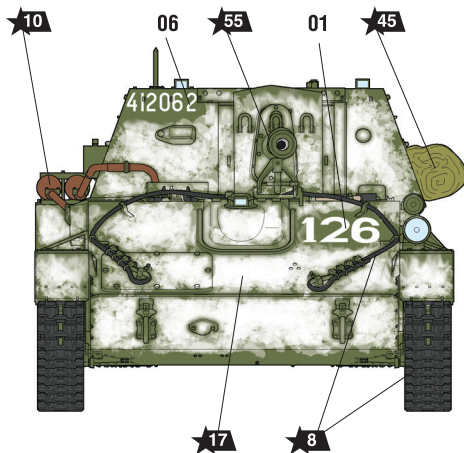
20 Номера красок  
Numbers of the paints

45 Номера декалей  
Numbers of the decals

После нанесения декалей мы рекомендуем использовать матовый лак Мастер акрил (МАКР-61). Это дополнительно защитит вашу модель от внешних воздействий, а также придаст необходимую матовость. Лак выпускается предприятием "Звезда" и продается отдельно.



1 Су-76М, 1513 самоходно-артиллерийский полк, Австрия 1945 март.  
Su-76M, 1513 self-propelled artillery regiment, Austria 1945 March.



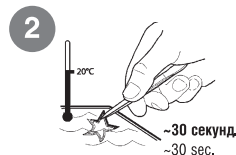
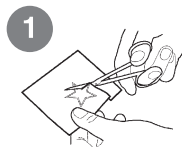
5080	412062	412062	06	411841	411841	1/72
126	126	20 ЛЕТ	03	СОВЕТСКОГО	05	
126	126	20 ЛЕТ	01	УЗБЕКИСТАНА	04	
			02	СОВЕТСКОГО	УЗБЕКИСТАНА	

Soviet self-propelled gun SU-76M

ДЕКАЛЬ DECAL

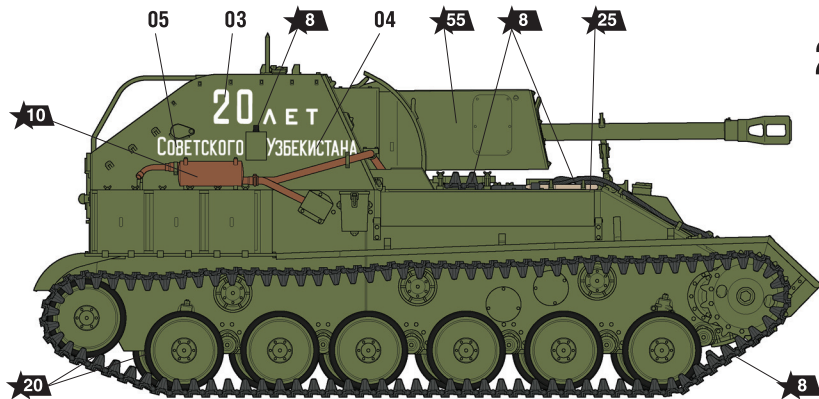
### ИСПОЛЬЗОВАНИЕ СДВИЖНЫХ КАРТИНОК (ДЕКАЛЕЙ)

### DIRECTIONS FOR APPLYING THE DECALS

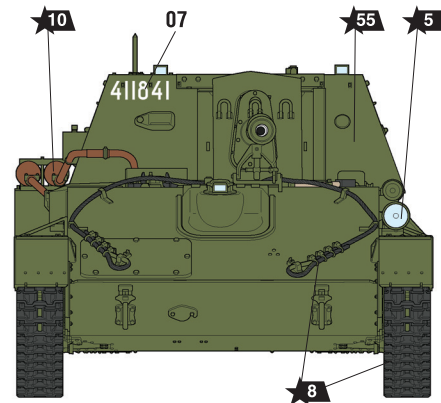


# SOVIET SELF-PROPELLED GUN SU-76M

## THE MODEL PAINTING AND PLACING OF THE DECALS



**2** Су-76М из колонны «20 лет Советскому Узбекистану» 3 Гвардейского танкового корпуса, Германия, весна 1945 г.  
 Su-76M of the column "20 years of Soviet Uzbekistan" 3<sup>rd</sup> Guards Tank Corps, Germany, spring 1945.



ЗВЕЗДА	Tamiya
★4 бронза	X33 bronze
★7 сталь	XF56 steel
★8 воронёная сталь	X10 blue steel
★10 ржавчина	XF9 rust
★17 белый	XF2 white
★20 чёрный	XF1 black
★25 древесный	XF78 wood
★42 шаровый	XF24 grey-blue-green
★45 хаки	XF51 khaki
★55 защитный	XF61 dark-green

ИСПОЛЗУЕМЫЕ ЦВЕТА  
 THE COLORS USED

